

Dobrý den vážení rodiče,

dovolujeme si Vám poslat touto cestou úkoly pro všechny Vaše naše dětičky, které v této koronavirové době naši školku nenavštěvují. Úkoly by měly být „povinné“ především pro děti, které tento školní rok navštěvují předškolní zařízení (MŠ) posledním rokem a chystají se k zápisu do 1. tříd ZŠ, jelikož právě pro ně se stává předškolní vzdělávání v tento školní rok povinným (tzv. předškoláci), nabízíme Vaším dětem výuku náhradní, a to formou distanční. Věříme, že se Vám úkoly budou líbit a užijete si se svými dětmi při jejich plnění i zábavu.










V případě potřeby nás neváhejte např. telefonicky kontaktovat, budeme Vám rády nápomocny.

Kolektiv MŠ Valy


- Zakresli tvary do rámečků podle diktátu

DIKTAŤ

- vpravo nahore červený Δ
- v 2. řádce uprostřed zelený \circ
- vlevo nahore černý \square
- vlevo od Δ modrá barva
- vpravo dole modrý \square
- pod \square žlutá barva
- nad \square oranžová barva
- nad růžovou barvou má být \circ kde bude tedy růžová?
- vlevo od růžové je zelená barva

- Kolik je na obrázku tvarů (místo číslic zapiš puntíky či čárkami)


















- Spoj body v geometr.tvary - pojmenuj je

Name: _____

Learning Shapes

Color. Trace. Connect.

- Nauč se písničku

SNĚŽÍ

C G C




1. Sněží, sněží, mráz kolem běží,
2. Fouká, fouká, bílá je louka,

G C G C



zima je kočička, hřbet se jí ježí.
zima je pejskovi, ke kamnům kouká.



Melodie písničky dostupná zde - <https://www.youtube.com/watch?v=8T3H9q9PNLc>

- Přečti s rodičem příběh, poté mu ho zkus vyprávět

ZIMA

VENKU PADÁ  A JE VELKÁ ZIMA.

MUSÍM NOSIT  A RUKAVICE.

PAK JE MI KRÁSNÉ TEPLO A JÁ MŮŽU JÍT

VEN. UVÁLÍM TŘI SNĚHOVÉ  A

POSTAVÍM  DO RUKY MU DÁM

A NA HLAVU  STARÝ .

MÍSTO  BUDE MÍT VELKOU

KDYŽ MU BUDE ZIMA, PŮJČÍM MU


MĚ UŽ JE TAKÉ ZIMA A MAMINKA MĚ VOLÁ

 UVAŘILA MI HORKÝ  S MEDEM.

- Najdi 5 rozdílů



- Dokresli druhou polovinu sněhuláka



- Prohlédni si obrázky a řekni, co se stalo. Obrázky vystřihni a sestav je časově, jak by měly jít za sebou podle děje.



- Nauč se básničku. Se správným držením tužky vypracuj obrázek, který si dle své fantazie vybarvi.



- Z dostupných materiálů, které máš doma k dispozici, nakresli (namaluj, vytvoř,...) sněhuláka

